



Garagapp

PTL Valladares C6 10.13 CP 36314

Tlf: 986 167 989

Manual de la Web de Gestión

Bienvenido a GaragApp

El acceso a la web de gestión de GaragApp sólo está disponible para nuestros clientes.

Puede acceder a esta web a través del link <http://manager.garagapp.com>

INDICE

1. Pantalla de inicio	2
2. Pantalla de control de acceso	3
3. Añadir nuevo invitado	5
3.1. Restricción de horarios	6
4. Mi perfil	9
4.1. Cambio de contraseña	10
5. Informes	11



Garagapp

PTL Valladares C6 10.13 CP 36314

Tlf: 986 167 989

1. Pantalla de inicio

Una vez acceda a la web en el link <http://manager.garagapp.com> se le mostrará la siguiente pantalla:

Acceso manager Garagapp

Usuario

Contraseña

[Recuperar contraseña](#)

ENTRAR

Debemos introducir el nombre de usuario y la contraseña que se nos ha facilitado durante el proceso de alta de cliente. Podrá modificar su contraseña una vez dentro de la plataforma si lo desea.

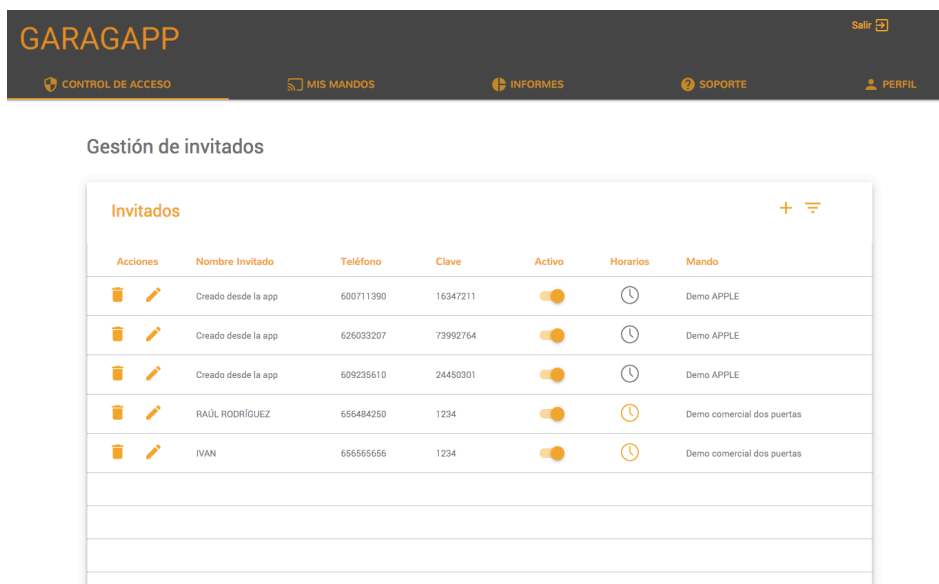
Haga click en el icono

ENTRAR





para entrar.

2. Pantalla de control de acceso

Una vez dentro, la primera pantalla que verá es la pantalla general de control de acceso:



En esta pantalla se muestra el menú principal de GaragApp y una tabla con los invitados que tiene creados para su instalación GaragApp. Si ya tiene invitados creados (desde la app o desde esta web) puede realizar las siguientes acciones desde esta pantalla:

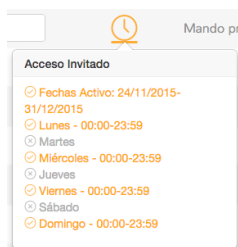
- Eliminar Invitado. Pulsando sobre el botón . Se eliminará el invitado del sistema
- Editar Invitado. Pulsando sobre el botón , podrá editar la información del invitado (horarios, nombre, teléfono, clave etc...) en una nueva ventana.
- Activar/Desactivar invitado. . Bloquea o permite al invitado utilizar GaragApp. Si está desactivado, aunque tenga la app en su móvil y su clave, **no podrá acceder** a su instalación GaragApp.
- Horarios. Pulsando sobre el botón , podrá ver los días y horarios de acceso del invitado a su instalación de GaragApp.



Garagapp

PTL Valladares C6 10.13 CP 36314


Tlf: 986 167 989



Este panel indica las fechas en las que puede acceder el invitado y los días de la semana y la franja horaria en la que puede acceder.

Además de las acciones sobre los invitados, la tabla dispone de filtros para que usted pueda filtrar los resultados (en caso de tener muchos invitados) de la tabla y mostrar sólo aquellos invitados Activos (que tienen acceso) o buscar un invitado concreto por su nombre o número de teléfono.



Para activar un filtro, basta con escribir o seleccionar (en el caso de Estado) y pulsar sobre el botón  para que la tabla se actualice.

Para borrar los filtros seleccione el botón  para eliminar los filtros seleccionados.



Garagapp


PTL Valladares C6 10.13 CP 36314

Tlf: 986 167 989

3. Añadir nuevo invitado

Si lo que desea es añadir un nuevo invitado, haga click sobre el texto "Añadir nuevo invitado" que aparece justo debajo del texto "Control de acceso". Si lo hace la pantalla cambiará y verá el formulario para crear un nuevo invitado para su instalación GaragApp:

En esta pantalla sólo tiene que rellenar los campos necesarios para dar de alta a un nuevo invitado para su instalación GaragApp.


- Nombre de invitado: Puede asignarle el nombre que quiera al invitado
- Teléfono: El teléfono (debe ir sin espacios ni caracteres especiales)
- Password: Dispone de un botón  para generar una password aleatoria (Recomendado)
- Mando: Si tiene más de una instalación de GaragApp, seleccione aquí a cual de ellas desea darle acceso a su invitado.
- E-Mail: El mail del invitado

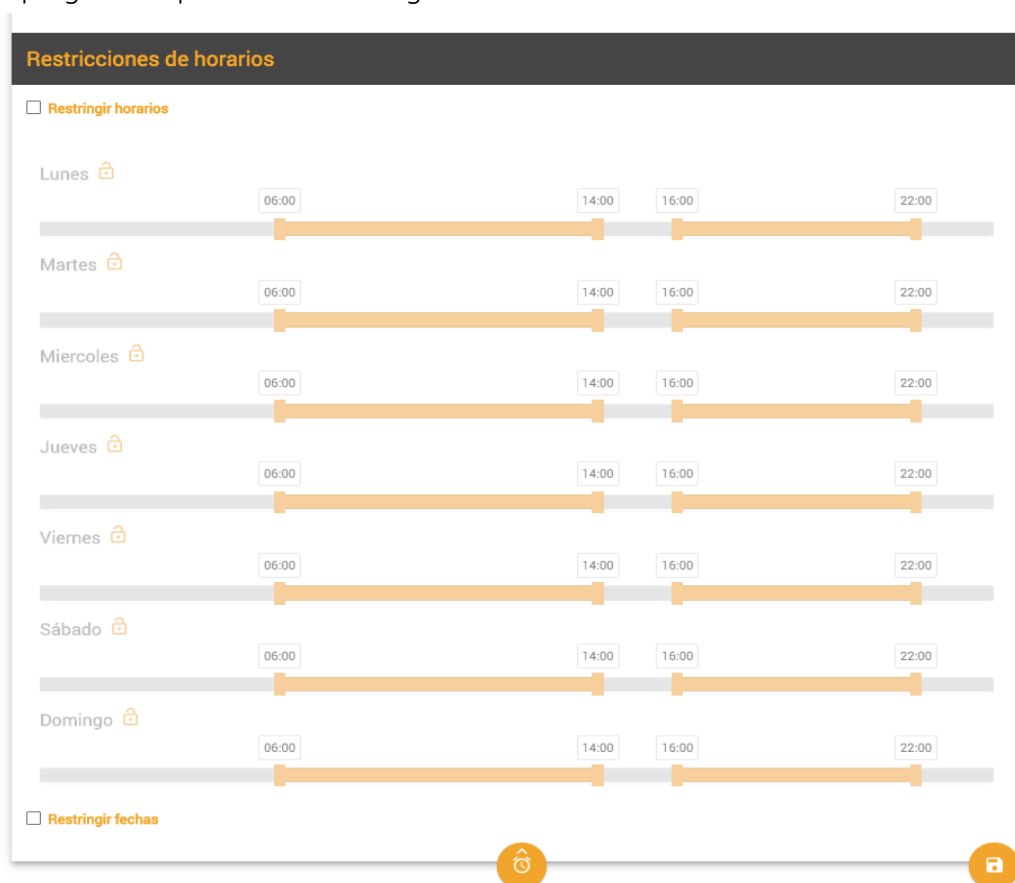
3.1. Restricción de horarios

Si no desea limitar el acceso al invitado a unos días y un horario, simplemente **no toque nada** en el panel siguiente y haga click en Guardar



Si desea limitar el acceso del invitado a unos días de la semana y un horario concreto, siga los siguientes pasos:

- A. Haga click en el botón “Restricciones de horarios” . Al hacerlo se desplegará un panel como el siguiente



- B. A continuación, podrá seleccionar los días que desea que el usuario tenga acceso así como las horas de acceso. Para ello active la opción de restricción de horarios clickando sobre la casilla seleccionable “Restringir horarios”

Restringir horarios

- C. Los días que el usuario tendrá acceso aparecerán con un candado abierto y las barras de horarios de acceso en color naranja



- D. Si pulsa sobre el candado, bloqueará dicho día, y el usuario no podrá acceder todos los días de la semana que estén bloqueados. El color del día se volverá gris así como las barras de horarios de acceso.



- E. Si el día está activo, podrá mover las barras de horarios para seleccionar las franjas horarias en que desea dar acceso al usuario.



Puede dar acceso en una franja o en dos, como prefiera desplazando y/o arrastrando los extremos de las barras de horarios.

- F. Haga click en Guardar para guardar los horarios. Siempre podrá volver a editar esto si desea modificar los horarios en el futuro.



Garagapp

PTL Valladares C6 10.13 CP 36314

Tlf: 986 167 989

Si desea restringir el acceso del invitado a unas fechas concretas (por ejemplo del 1 de enero al 30 de marzo) siga los siguientes pasos:

A. Active el panel de “Restringir Fechas”



B. Seleccione la fecha de inicio y de fin en los selectores de fechas.



C. Una vez seleccionadas las fechas de inicio y fin haga click en Guardar.



Garagapp

PTL Valladares C6 10.13 CP 36314

Tlf: 986 167 989

4. Mi perfil

Pulse sobre el botón del menú superior  **MI PERFIL** para acceder a su perfil.

En esta pantalla encontrará información sobre su cuenta:

Garagapp

CONTROL DE ACCESO MIS MANDOS INFORMES SOPORTE PERFIL

Salir

Usuario: demo

Nombre
Invitado

Apellidos
Demo

Email
demo@garagapp.com

Teléfono
600000000

CAMBIAR CONTRASEÑA

Puede modificar los datos que aparecen en esta pantalla y guardarlos pulsando el botón Guardar.



Garagapp

PTL Valladares C6 10.13 CP 36314

Tlf: 986 167 989

4.1. Cambio de contraseña

Si desea cambiar su contraseña, pulse sobre el enlace “Cambiar Contraseña”,
[CAMBIAR CONTRASEÑA](#), le llevará a la pantalla de cambio de contraseña.



Para poder cambiar la contraseña debe conocer su contraseña anterior ,
introdúzcala seguida de la nueva y confirme introduciéndola por segunda vez.

5. Informes

Para acceder a la sección de informes, debe pulsar en el botón



Accederá a la pantalla de informes



Informes

Fecha	Acción	Garaje	Quien	Teléfono	Tipo de acción
24/11/2015 11:02	Nuevo invitado	Descripcion del garaje	Cuenta	600000000	Cuenta ha creado a invitado!
24/11/2015 16:26	Perfil editado	Descripcion del garaje	invitado	600000000	invitado ha editado su perfil
22/04/2016 10:39	Puerta abierta	Demo comercial wekey	pgajino	616154593	pgajino abrio la puerta con el boton 1
22/04/2016 11:46	Puerta abierta	Demo comercial wekey	Costas	628109622	Costas abrio la puerta con el boton 1
22/04/2016 11:46	Puerta abierta	Demo comercial wekey	Costas	628109622	Costas abrio la puerta con el boton 1
26/04/2016 10:31	Puerta abierta	Demo comercial wekey	pgajino	616154593	pgajino abrio la puerta con el boton 1
26/04/2016 10:31	Puerta abierta	Demo comercial wekey	pgajino	616154593	pgajino abrio la puerta con el boton 1
27/04/2016 10:41	Puerta abierta	Demo comercial wekey	pgajino	616154593	pgajino abrio la puerta con el boton 1
22/07/2016 12:13	Nuevo invitado	Demo comercial wekey	invitado	600000000	invitado ha creado a Maria Encinar
22/07/2016 12:19	Puerta abierta	Demo comercial wekey	demo	600000000	demo abrio la puerta via WEB con el boton 1

Página 1 de 15 >>

En esta pantalla podrá ver todas las acciones que quedan registradas en la actividad de su cuenta. Dispone de una serie de filtros para poder buscar en la tabla y mostrar los resultados que desee.

Tabla informes

Fecha inicio Fecha fin Acción **Todos** Garaje **Todos**

Puede filtrar por:

- Fechas de inicio y fin de las acciones.
- Tipo de acción: Perfil editado, Apertura de puerta etc...
- Puerta: Filtrado por puerta si tiene más de una instalación de GaragApp



Garagapp

PTL Valladares C6 10.13 CP 36314

Tlf: 986 167 989

Para cualquier consulta, duda o problema que pueda tener, no dude en ponerse en contacto con nosotros. Estaremos encantados de ayudarle.

Un cordial saludo y bienvenido a GaragApp

Pablo Gajino

CEO de GaragApp